

# 1


## EXAME EXTERNO: Estado geral do animal, da pele, dos membros e das extremidades

EXAME NORMAL	⚠ EXAME EXTERNO QUE REVELE QUALQUER ANOMALIA ⚠											
 Continuar para a análise interna da carcaça	Presença de parasitas manifestada por:						Abscessos, nódulos grandes ou bolhas múltiplas	Ferimentos vários, infectados	Fracturas recentes com hematomas			
	Nódulos múltiplos no dorso Ex: Larvas		Áreas peladas com ou sem crostas Ex: Sarna, micose, etc		Presença de Carrapatos							
	Sala Desman.	Comércio	Sala Desman.	Comércio	Sala Desman.	Comércio	Sala Desman.	Comércio	Sala Desman.	Comércio	Sala Desman.	Comércio
	<b>SIM</b>	<b>NÃO</b>	<b>SIM</b>	<b>SIM</b>	<b>SIM</b>	<b>SIM</b>	<b>SIM</b>	<b>NÃO</b>	<b>SIM</b>	<b>NÃO</b>	<b>SIM</b>	<b>NÃO</b>



# 2

## EXAME INTERNO DA CARÇAÇA


EXAME NORMAL	⚠ EXAME INTERNO DA CARÇAÇA QUE REVELE QUALQUER ANOMALIA ⚠							
 Continuar para a análise do tubo digestivo	Magreza extrema		Cor anormal das cavidades		Sujeira anormal			
	Causas múltiplas <b>PERIGO</b>		Causa: Evisceração Tardia		Ex: Tiro de Pança		Evisceração Incorrecta com perfuração intestinos	
	Sala Desman.	Comércio	Sala Desman.	Comércio	Sala Desman.	Comércio	Sala Desman.	Comércio
	<b>NÃO</b>	<b>NÃO</b>	<b>NÃO</b>	<b>NÃO</b>	<b>NÃO</b>	<b>NÃO</b>	<b>NÃO</b>	<b>NÃO</b>



**3****EXAME DO TUBO DIGESTIVO****EXAME DO TUBO DIGESTIVO QUE REVELE QUALQUER ANOMALIA**

<b>EXAME NORMAL</b>	<b>EXAME DO TUBO DIGESTIVO QUE REVELE QUALQUER ANOMALIA</b>							
 Continuar para a análise dos Pulmões	Aspecto anormal e mau cheiro Causas: Evisceração tardia ou animal morto há muito tempo		Hematomas Causa: fenómenos patológicos ou intoxicações		Gânglios mesentéricos anormais <b>PERIGO</b> Risco de Tuberculose Avisar DGV		Um ou vários abscessos <b>PERIGO</b> Risco de Tuberculose Avisar DGV	
	Sala Desman.	Comércio	Sala Desman.	Comércio	Sala Desman.	Comércio	Sala Desman.	Comércio
	<b>NÃO</b>	<b>NÃO</b>	<b>NÃO</b>	<b>NÃO</b>	<b>NÃO</b>	<b>NÃO</b>	<b>NÃO</b>	<b>NÃO</b>

**4****EXAME DOS PULMÕES****EXAME DOS PULMÕES QUE REVELE QUALQUER ANOMALIA**



<b>EXAME NORMAL</b>	<b>EXAME DOS PULMÕES QUE REVELE QUALQUER ANOMALIA</b>							
 Continuar para a análise do Fígado	Vários abscessos ou quistos <b>PERIGO</b> Risco de Tuberculose Avisar DGV		Nódulos nos Pulmões Não perfurar Não consumir os pulmões Não dar como alimento a carnívoros		Zonas com presença de parasitas Não consumir os pulmões		Extremidades pulmonares endurecidas e escuras em alguns locais Não consumir os pulmões	
	Sala Desman.	Comércio	Sala Desman.	Comércio	Sala Desman.	Comércio	Sala Desman.	Comércio
	<b>NÃO</b>	<b>NÃO</b>	<b>SIM</b>	<b>SIM</b>	<b>SIM</b>	<b>SIM</b>	<b>SIM</b>	<b>SIM</b>



**5****EXAME DO FÍGADO**

<b>EXAME NORMAL</b>	<b>⚠ EXAME DO FÍGADO QUE REVELE QUALQUER ANOMALIA ⚠</b>					
 Continuar para a análise do Coração	Abcessos múltiplos		Nódulos ou bolhas		Áreas com parasitas	
	<b>PERIGO</b> Risco de Tuberculose Avisar DGV Não dar a carnívoros		Não perfurar Não consumir o fígado Não dar como alimento a carnívoros		Não consumir o fígado	
	Sala Desman.	Comércio	Sala Desman.	Comércio	Sala Desman.	Comércio
	<b>NÃO</b>	<b>NÃO</b>	<b>SIM</b>	<b>SIM</b>	<b>SIM</b>	<b>SIM</b>

**6****EXAME DO CORAÇÃO**

<b>EXAME NORMAL</b>	<b>⚠ EXAME DO CORAÇÃO QUE REVELE QUALQUER ANOMALIA ⚠</b>	
EXAME INICIAL TERMINADO	 <b>Não consumir o coração</b> <b>Não dar como alimento a carnívoros</b>	
 <b>CONSUMO E VENDA</b>  <b>SIM</b>	Sala Desman.	Comércio
	<b>NÃO</b>	<b>NÃO</b>